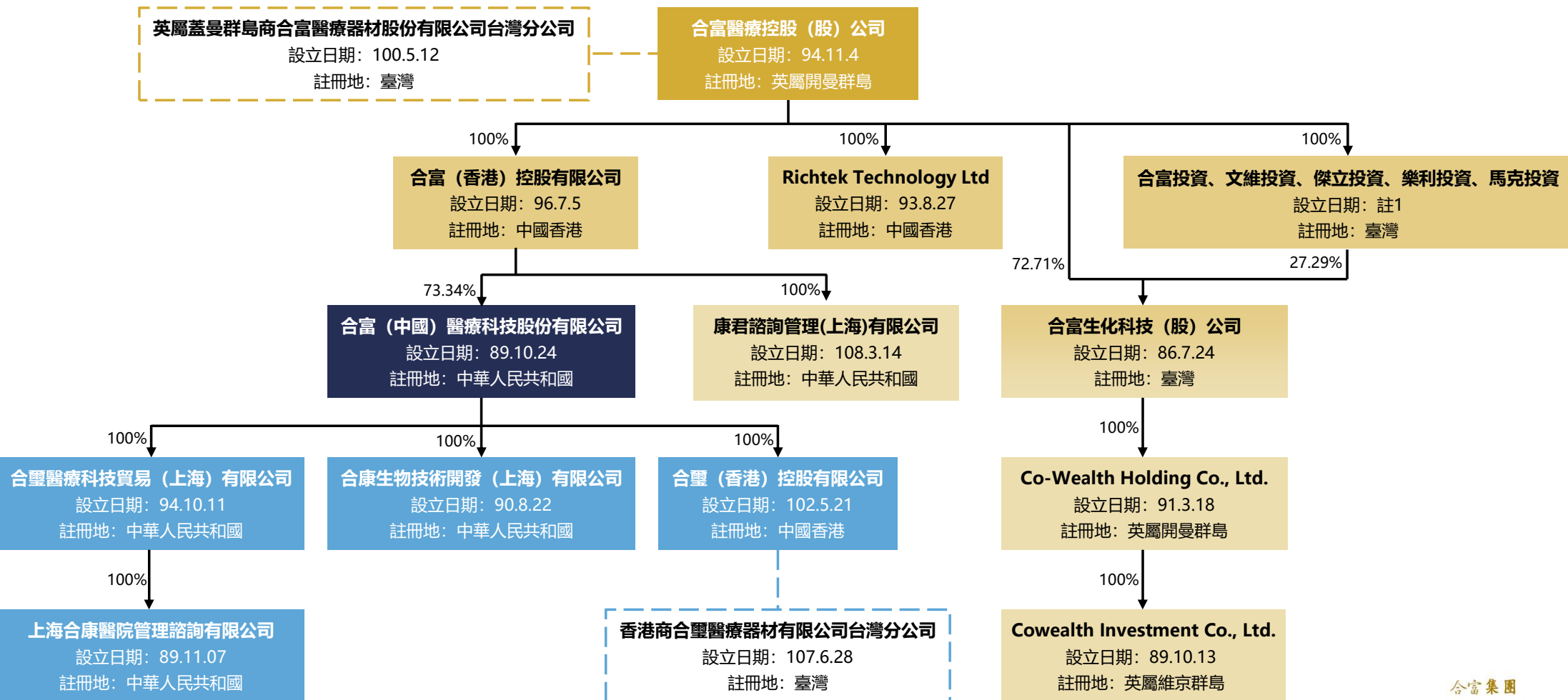


合富集團
COWealthGroup

股票代碼：4745-KY

2020.8.19

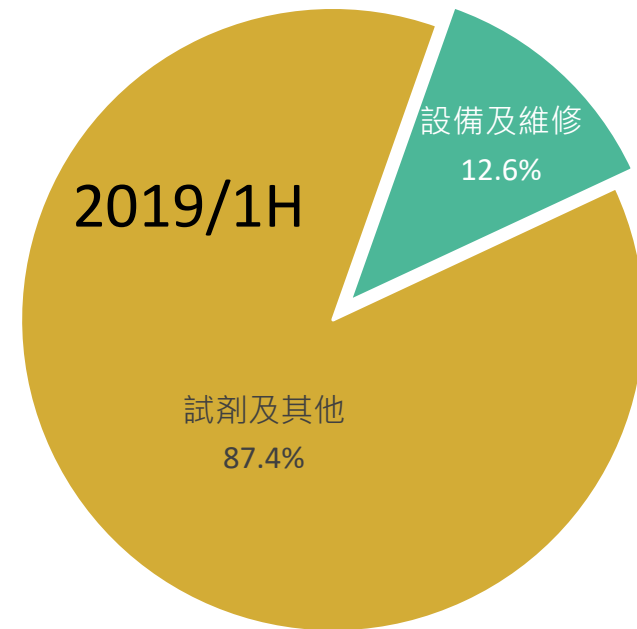
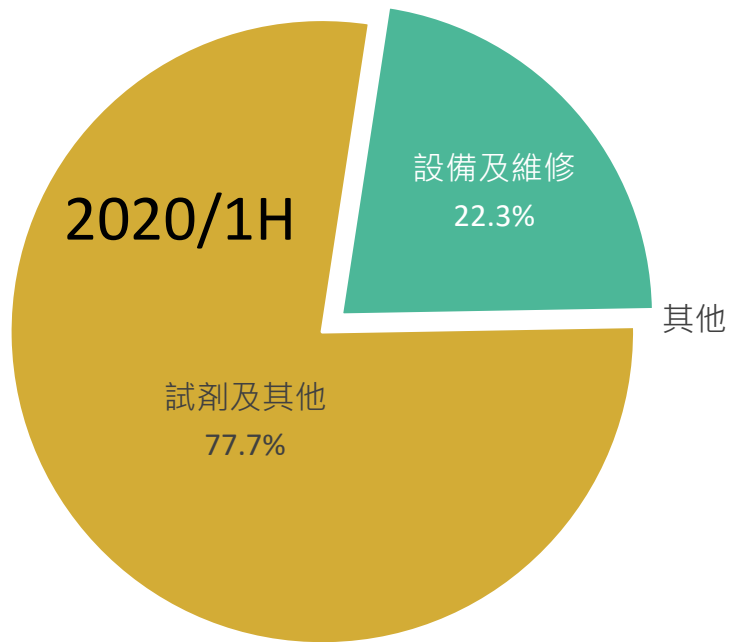
合富醫療集團組織架構



2020上半年度營運成果

單位: 新台幣千元	2020 1H		2019 1H		同比變動
	金額	%	金額	%	
營業收入	2,188,987	100.0	2,446,064	100.0	-10.5%
營業毛利	518,195	23.7	535,875	21.9	-3.3%
營業費用	284,769	13.0	295,782	12.1	-3.7%
營業利益	233,426	10.7	240,093	9.8	-2.8%
營業外收入 (支出)	(21,297)	- 1.0	(25,064)	- 1.0	-15.0%
稅前淨利	212,129	9.7	215,029	8.8	-1.3%
所得稅費用	55,923	2.6	5,815	0.2	861.7%
本期淨利	156,206	7.1	209,214	8.6	-25.3%
淨利歸屬於母公司業主	103,228	4.7	198,095	8.1	-47.9%
每股盈餘 (元)	1.33		2.56		-47.9%

營收分析



資產負債表

單位:新台幣千元	2020.6.30		2019.12.31		2019.6.30	
	金額	%	金額	%	金額	%
現金及約當現金	909,197	17.6	1,284,205	23.7	1,410,490	24.1
應收帳款淨額	2,750,918	53.2	2,397,880	44.3	2,617,587	44.8
存貨	440,321	8.5	448,343	8.3	385,696	6.6
預付款項	234,420	4.5	321,187	5.9	334,478	5.7
流動資產合計	4,547,963	88.0	4,702,593	86.9	5,060,481	86.6
非流動資產合計	618,539	12.0	710,342	13.1	786,286	13.4
資產總額	5,166,502	100.0	5,412,935	100.0	5,846,767	100.0
短期借款	639,115	12.4	830,702	15.3	1,141,851	19.5
一年內到期長期借款	200,704	3.9	126,153	2.3	121,060	2.1
應付帳款	421,197	8.2	470,735	8.7	384,867	6.6
其他應付款	361,306	7.0	325,302	6.0	399,597	6.8
流動負債合計	1,689,731	32.7	1,837,967	34.0	2,137,318	36.6
長期借款	70,455	1.4	137,787	2.5	182,012	3.1
非流動負債合計	161,013	3.1	230,246	4.3	349,586	6.0
負債總額	1,850,744	35.8	2,068,213	38.2	2,486,904	42.5
歸屬於母公司業主之權益合計	2,448,723	47.4	2,444,831	45.2	2,486,560	42.5
非控制權益	867,035	16.8	899,891	16.6	873,303	14.9
權益總額	3,315,758	64.2	3,344,722	61.8	3,359,863	57.5

	2020 1H	2019 1H
平均存貨天數	48.5	37.2
平均收現日數	216.0	173.0
流動比率	269.2%	265.1%
負債佔資產比率	35.8%	36.5%

現金流量表

單位：新台幣千元	2020 1H 金額	2019 1H 金額	同比變動 %
期初現金及約當現金餘額	1,284,205	648,118	98%
營運產生之現金流入（流出）	(51,866)	(390,608)	-87%
收取之利息	8,208	3,227	154%
退還（支付）之所得稅	(80,253)	(106,755)	-25%
營業活動之淨現金流入（流出）	(123,911)	(494,136)	-75%
投資活動之淨現金流入（流出）	31,669	(226,596)	-114%
短期借款增加	(185,521)	213,960	-187%
長期借款增加	7,825	18,091	-57%
支付之利息	(14,342)	(25,834)	-44%
非控制權益變動	0	1,252,384	-100%
其他籌資活動	(4,396)	(5,288)	-17%
籌資活動之淨現金流入（流出）	(196,434)	1,453,313	-114%
匯率變動對現金及約當現金之影響	(86,332)	29,791	-390%
本期現金及約當現金增加（減少）數	(375,008)	762,372	-149%
期末現金及約當現金餘額	909,197	1,410,490	-36%

合富的三個核心價值

- 憑藉核心價值, 圍繞成功領域



Q&A